



町会連合会だより



<http://www.habikigaoka.jp/>

発行 羽曳が丘町会連合会

10月号

- ・ 災害に備えよう! P1
- ・ 町会連合会役員の選任について P1
- ・ 大阪はびきの医療センター建設工事 . . . P2

目次

- ・ 羽曳が丘地区内イベント開催状況 P3
- ・ イベント中止のお知らせ P3
- ・ 夏休み工作教室／浸水への対策 P4

災害に備えよう！

「災害は忘れた頃に・・・」とよく言われます。東日本大震災や、各地で発生する豪雨など毎年のように多くの災害に見舞われているわが国においては、「備えあれば憂いなし」の格言通り、災害に対する備えは施しておくに越したことはありません。

なんとかなると先延ばししては、いざという時に間に合いません。今すぐ災害に備えを！

日頃の備えがあなたの命を守ります

持ち出し品を準備しておきましょう

- 食料品、飲料水
- 常備薬、体温計
- マスク、アルコール消毒薬
- モバイルバッテリー
- ラジオ
- 懐中電灯
- 貴重品



重くなりすぎないように注意！

など

日常の備えは大丈夫？

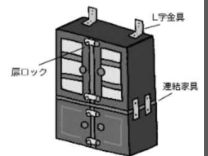
Q ライフラインが止まるかも…

A 被災後1週間程度乗り切れる用意をしましょう。

(例)食料品、飲料水、カセットコンロ、予備電池など

Q 家の中は安全ですか？

A 家具類や大型家電は固定しよう！
ガラス飛散防止シートを活用しよう！



< 出典：大阪府HP >

※ 羽曳野市では「感染防止・防災セット」が購入できる申込券を全世帯に郵送。(8月)

町会連合会役員の選任について

町会連合会役員の退任と新任についてお知らせします。(敬称略)

【退任】 副会長 稲本 勝洋 羽曳が丘3丁目
8月31日付で退任されました。ありがとうございました。

【新任】 副会長 三木 玲子 羽曳が丘5丁目
9月1日付けで就任。任期は令和5年3月31日までです。

《 歩く人も自転車も“ゆずりあって事故をなくそう！” 》

大阪はびきの医療センター建設工事

令和3年2月から、大阪はびきの医療センターの新病院建設工事が行われています。古い研究棟などの一部を解体し、地上6階の新病院を建設します。工事は来年(2022年)の12月には終了し、2023年3月頃から開業予定です。その後、現在の旧病棟解体工事が行われる予定です。



なお、工事車両の通行については、コロナ禍でもあることから、今年2月に近隣町会、7月には羽曳が丘地区全戸に回覧にて説明文書を配布したところですが、進入経路は大型車が通行可能な主に外環西浦交差点から羽曳が丘5丁目交差点右折のルート及び野中寺交差点から入るルートを使うことになっています。住民の皆様のご理解とご協力をお願いします。

[工事についての問い合わせ] TEL 072-957-0120

TEL 072-957-2121

建物概要

□ 建築面積	9,226.22 m ²
□ 延床面積	34,796.07 m ²
□ 建築規模	地上6階、塔屋1階
□ 構造	鉄骨造(免震構造)
□ 病床数	405床
□ 診療科	23診療科(予定)

秋の着付け教室開催

名古屋帯・前結び

受講料 全5回 2,000円 各部定員5名迄

午前の部 10時30分～ お昼の部 14時～ 夜間の部 18時～
各回の曜日と時間帯を選択のうえ、お申込みください。

1回目	2回目	3回目	4回目	5回目
10/5・10/6 (火) (水)	10/19・10/20 (火) (水)	11/1・11/2 (月) (火)	11/16・11/17 (火) (水)	11/30・12/1 (火) (水)

※各回の2日目は、夜間の部はレッスンがございません。

受講場所 はびきの庵 円想

お問い合わせはお気軽にMOMOプラザまで 電話:957-5553

羽曳が丘地区内イベント開催状況

新型コロナウイルスの感染状況によって、施設の開閉などその運用方法は刻々と変更されています。
9月15日現在、羽曳が丘地区内のおもなイベントの対応状況です。

施設名	場所	状況
MOMOプラザ	羽曳が丘西2丁目	人数制限あり。
生きがいサロン6号館	羽曳が丘3丁目	人数制限あり。飲食不可。
第一・第二・第三集会所	丘1、西3、丘9	コロナに関する利用条件を遵守し利用可。
<p><集会所の利用について> - お守りください -</p> <ol style="list-style-type: none"> 1) 必ずマスクを着用してください。 2) 入館時には手を消毒してください。 3) 館内では三密（密閉・密集・密接）にならないよう注意してください。 4) アルコールを伴う飲食は禁止します。 5) 体調不良の方は利用をご遠慮ください。 6) 利用者名簿を作成し、1ヵ月間は保管してください。 7) 自然災害、暴風警報などが発令された際は、利用を自粛して下さい。 		



イベント名 主催者	開催日時 開催場所	状況
子育てサロン 校区福祉委員会	毎月第1水曜10時～12時 MOMOプラザ	令和3年度は開催中止。
おしゃべりサロン 校区福祉委員会	毎月第1・第3土曜10時～12時 生きがいサロン6号館	当面休止。
ゆうゆうクラブ ゆうゆうクラブを支える会	毎週火曜日10時～12時 生きがいサロン6号館	7月6日から2班に分かれて再開。
交流サロン 羽曳が丘E&L	毎月第2土曜日10時～12時 第二集会所2階	当面休止。
名曲クラブ 羽曳が丘E&L	隔月第4土曜日10時～12時 第二集会所2階	次回は11月27日開催予定。
月曜カフェ 羽曳が丘E&L	毎週月曜日10時～12時半 第一集会所	7月から再開。
いきいき百歳体操 花水木会第1部会	毎週木曜日14時から 第一集会所	7月から再開。
いきいき百歳体操 羽曳が丘E&L	毎週木曜日9時45分、10時半 第二集会所	2班に分けて開催中。
カローリング ニュースポーツクラブ	毎月第3日曜日9時30分～ 羽曳が丘小学校体育館	10月17日、11月21日開催。

イベント中止のお知らせ

新型コロナウイルス感染予防のため、次の行事の開催を中止します。

- 羽曳が丘だんじり祭り 10月9～10日 羽曳が丘西北公園など → **中止**
- 羽曳が丘文化祭 10月17日（日）MOMOプラザにて開催予定 → **中止**
- ふれあいフェスティバル 11月3日（祝）羽曳が丘小学校にて開催予定 → **中止**

※ 皆様におかれては外出時のマスク着用、入念な手洗いとうがいの実施、こまめな換気、人混みを避けるなど、なお一層感染予防に努めて下さい。

めだかの学校「夏休み工作教室」開催

コロナ禍で多くの行事が中止になる中、NPO法人羽曳が丘E&Lがビオトープ公園で日頃から子ども向けに開催している、「めだかの学校」の特別企画として、「夏休み工作教室」が8月28日（土）の午後、第三集会所で開催されました。

今回は日本の伝統玩具の中から2種類の梯子下り玩具を制作しました。材料の木については、木工を得意とするスタッフの笹野さんに、周到に準備をしていただきました。梯子となる木の穴あけ、取り付けパーツなどは、事前に揃えられていて、子ども達は工具を使ってそれを取り付けていくだけの作業で、楽しく取り組める教室になっていました。

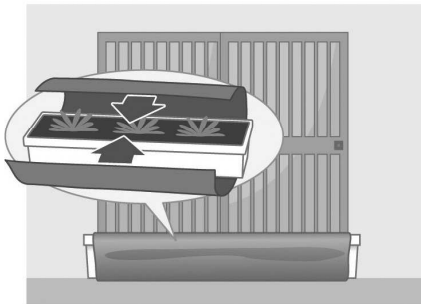


工作教室は密を避けるため2回に分けて開催され、約20名が参加し賑わいました。

当日は時間の関係で出来ませんでした。色を塗ったり、顔を描いたりすることで、より楽しいものに仕上がることでしょう。

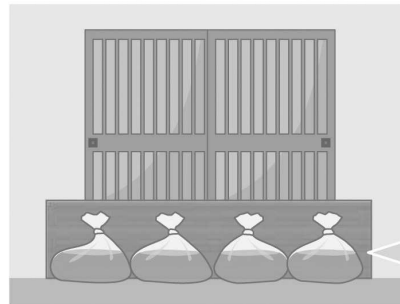
浸水への対策 ～ 大雨 ”線状降水帯” に備えて

浸水が浅い場合には、土のう（無い場合は水のう）を設置することで、水が建物へ浸入するのを防げます。簡易的な措置として、植栽用プランターや石油用ポリタンク、長めの板（はしごやテーブルでもOK）などを、ビニールシートで包んで設置してもよいでしょう。道路よりも建物が低い場合や、地下室がある場合などは、止水板を設置しておく、より効果的です。



簡易水防工法例① プランター＋ビニールシート


土を入れたプランターをビニールシートで巻き込んだものを使用し、浸水を防ぎます。



簡易水防工法例② 簡易水のう＋止水板

簡易水のうを作り、長めの板などと組み合わせて出入りに口に設置し、浸水を防ぎます。

簡易水のうの作り方



家庭で使用しているゴミ袋（40リットル程度の容量）を二重にして、中に半分程度の水を入れて閉めます。

道路の側溝や雨水ますの点検・清掃

- 側溝や雨水ますの集水口に泥や落ち葉、ゴミなどが詰まっていないか点検しましょう。
- 浸水の原因となりますので、詰まっていたら取り除きましょう。



出典：羽曳野市HP